

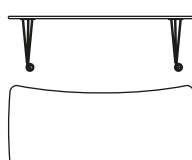
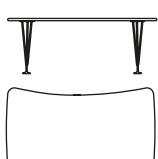
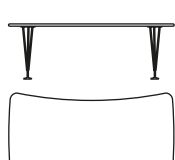







Una mesa escritorio creada para la oficina. Sus suaves formas que recuerdan un reloj de arena permiten componer conjuntos de varias mesas del mismo tipo y de unir a la composición también otros elementos. Se puede utilizar individualmente como posición de trabajo o colocando varias juntas para crear zonas de trabajo en un espacio abierto. Los juegos de ensamblaje son fáciles y rápidos, gracias a su ligereza y movilidad, que resulta visible en la estructura de las patas: tres tubos metálicos de acero cromado agrupados en la base van a terminar unidos en las ruedas o pies. Las ruedas cuentan con freno autobloqueante para asegurar la estabilidad. El diseño "neutro" de Max y los dos colores passe-partout blanco y negro en los que se propone, resultan fáciles de combinar con los demás elementos de la oficina Kartell.

		longitud	altura	prof. max	prof. min.	peso unitario kg.
4511		160	73	80	65	28,100
4512		190	73	90	73	35,000
4513		230	73	110	94	52,500
4516		160	73	80	65	29,100
4517		190	73	90	73	36,000
4518		230	73	110	94	53,500

4511/4512/4513/4516/4517/4518

2M/blanco cinc	
2A/pizarra	

Material

Tablero: laminado espesor 30 mm, a prueba de arañazos

Patas: acero cromado

	nivel logrado
UNI 8593/84	(nivel maximo) 5
UNI 8594/84	3
UNI 8595/84	3
UNI 9085/87	(nivel maximo) 5
UNI 9086/87	4

embalaje	cantidad	peso kg.	volumen m ³
4511/4516	1 tablero	26,000	0,102
	4 patas	9,200	0,043
4512/4517	1 tablero	34,300	0,133
	4 patas	9,200	0,043
4513/4518	1 tablero	53,500	0,186
	4 patas	9,200	0,043