



Una lampada preziosa come un vetro di Murano, irriverente come un'opera rock: Bloom sboccia in una scintillante e sfarzosa cascata di fiori a effetto cristallo.

Bloom è composta da uno scheletro tubolare in policarbonato interamente ricoperto da una struttura composta da piccoli fiori a doppia corolla. Il risultato è una lampada a produzione industriale ma con le forme e la complessità stilistica di un pezzo unico, artigianale. Una serie di lampadine posizionate sullo scheletro interno diffondono il fascio luminoso attraverso i petali, rifrangendosi sulle superfici sfaccettate dei petali e sprigionando mille riflessi.

Disponibile nella raffinata trasparenza del cristallo, nei toni coprenti del bianco o nero o in un provocante mix rosa & nero, Bloom è un nuovo modo di intendere il lampadario tradizionale, con l'aggiunta di uno special touch. Un'opera d'arte che da sola arreda e riempie una sala, creando un'atmosfera "splendida splendente".

9250


### Trasparenti





### Coprenti





**Kartell BLOOM**


 Questo dispositivo è compatibile con lampade di classi energetiche:


**A++** 


**A+** 


**A** 


**B** 



**C** 

**D** 

**E** 

Questa lampada è venduta con una lampadina di classe energetica: **C** 

874/2012 

	classe di isolamento	montaggio diretto	grado di protezione	tensione volt	attacco potenza max	peso unitario kg.
<b>9250</b> 			IP20 classe II	220-240	G9 9x33 Halo	7,900
<b>9250</b>	diametro Ø 53	altezza diffusore 70	lunghezza min÷max 80÷240			

### Materiale

Struttura: Policarbonato trasparente o colorato in massa  
 Fiori: Tecnopolimero termoplastico colorato in massa

	imballo	quantità	peso kg.	volume m <sup>3</sup>
<b>9250</b>		1	9,520	0,140